



CHIFFRES CLÉS 1 er semestre 2021



Cette action est cofinancée par le Fonds social européen dans le cadre du programme opérationnel national « Emploi et Inclusion » 2014-2020

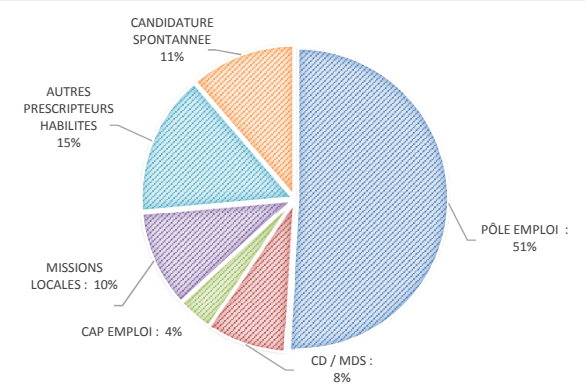
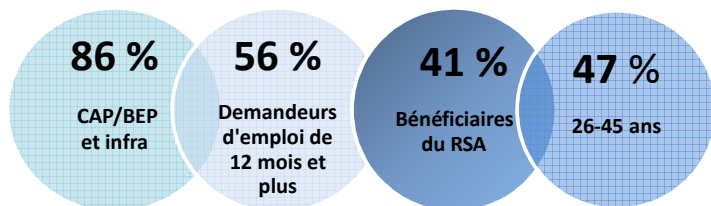
106 SALARIÉS



19 462 H_eures

72 %
résidant en zones
QPV et ZRR

PROFIL DES SALARIÉS



PARCOURS INDIVIDUALISÉ

- ➔ 19 462H SOIT 24,22 ETP
- ➔ DÉLAI MOYEN DE MISE À L'EMPLOI : 2 J À 1 SEM
- ➔ TEMPS MOYEN DE PARCOURS : 7 MOIS
- ➔ 6,5 ETP PERMANENTS

35 H_eures DE FORMATION

➔ 5 "Gestes et Postures"

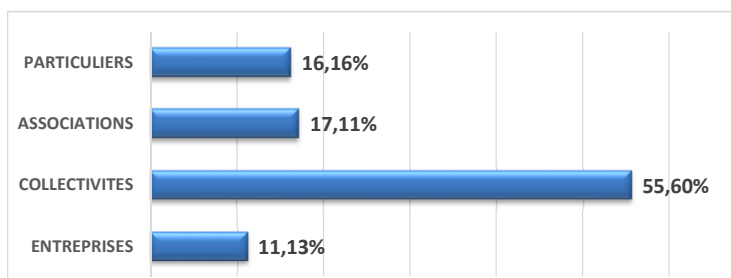


5 SALARIÉS EN TRANSITION FORMÉS

313 Clients

80 Nouveaux

RÉPARTITION CLIENTS (en CA)



SORTIES DYNAMIQUES

60%

(CDI, CDD, ENTRÉE EN FORMATION...)

